


## İsteğe Göre; Menge, Çene Tipleri

Kod: 2330 /2345 Model Mengenerler

### Taraklı Çene




**Çelik, Sertleştirilmiş**

İş Parçasının Ham Kısımlarında, Bağlama İşleme Esnasında Tutma Kuvvetini Yükseltmek İçindir. Yüksek Pasolu

Sipariş Kodu	a mm	Ağırlık Gr.
2333 - 127	127	760
2333 - 157	157	935
2333 - 197	197	1180




### Standart Çene



**Çelik, Sertleştirilmiş**

İş Parçasının Max. Tutma Kuvveti Standart Yedek Çene Olarak Kullanılır.

Sipariş Kodu	a mm	Ağırlık Gr.
2334 - 127	127	765
2334 - 157	157	960
2334 - 197	197	1185



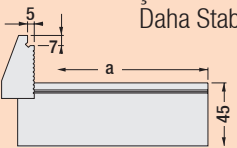
### Faturalı Çene



**Çelik, Sertleştirilmiş**

Standart Parça Bağlamada Özellikle Delik Delme İşlemlerinde Daha Stabil

Sipariş Kodu	a mm	Ağırlık Gr.
2335 - 127	127	760
2335 - 157	157	935
2335 - 197	197	1180



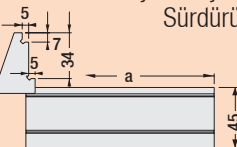
### İki Kademeli Çene




**Çelik, Sertleştirilmiş**

Orta ve Yüksek Parça Bağlama İşlemlerinde Aynı Zamanda Gönyelemeyide Sürdürür

Sipariş Kodu	a mm	Ağırlık Gr.
2340 - 127	127	950
2340 - 157	157	1010
2340 - 197	197	1290


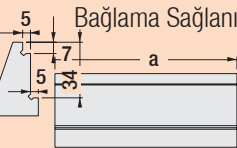


### Taraklı Kademeli Çene



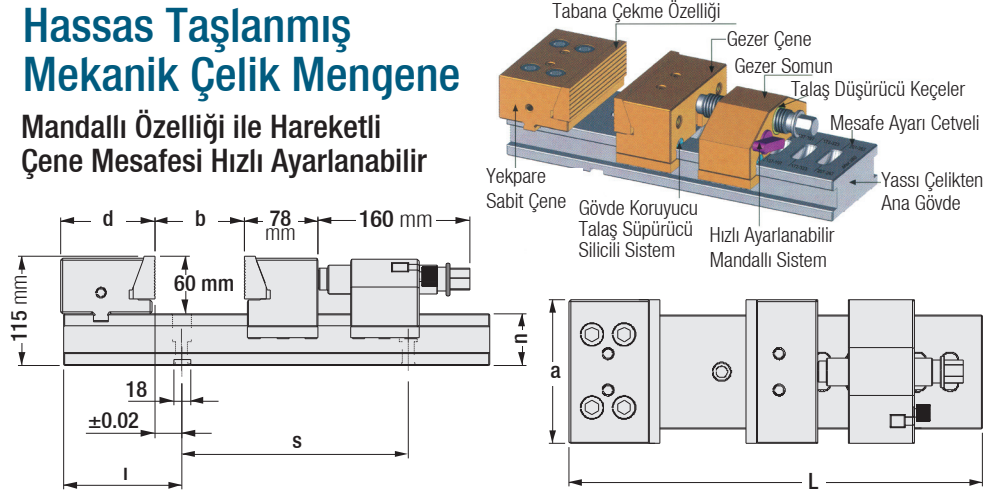
**Derin Bağlama:** Kaba Talaş Kaldırmada İş Parçalarının Bağlanması Max. Tutma Açılmış Düşürmeli Arka Kesiyle Derin Bağlama Sağlanır.

Sipariş Kodu	a mm	Ağırlık Gr.
2336 - 127	127	950
2336 - 157	157	1010
2336 - 197	197	1290



## Hassas Taşlanmış Mekanik Çelik Mengene

Mandallı Özelliği ile Hareketli Çene Mesafesi Hızlı Ayarlanabilir



Hassas Taşlanmış Mekanik Çelik Mengene (Mandallı Sabitleme)

Hassasiyet : 0.02 mm

Sipariş Kodu	a mm	b Açılım	L mm	d mm	i mm	n mm	s mm	Sıkma Kuvveti	Ağırlık Kg.
2330 - 127160	127	0 - 160 mm	422	99	125	55	200	3500 Kgf	28
2330 - 157200	157	0 - 200 mm	462	99	150	55	200	4500 Kgf	46
2330 - 157300	157	0 - 300 mm	562	99	150	55	250	4500 Kgf	51
2330 - 197300	197	0 - 300 mm	562	99	150	55	250	4500 Kgf	66
2330 - 197400	197	0 - 400 mm	662	99	150	55	350	4500 Kgf	73
2330 - 197500	197	0 - 500 mm	762	99	150	55	250	4500 Kgf	80

**Hassas Taşlanmış Çelik Mengene;** İş Parçası Dayanağı İçin Çift Taraflı Dişli, Entegre Edilmiş Oturma Lataları İçin Hassas Hızlı Parça Değiştirme Sistemi, Yeni Güvenli ve Hızlı Üstten Bağlama Aralığı Seçme, Yüksek Bağlama Kuvvetleri İçin Yıldız Anahtarla Sıkıştırma Sabitleme Delikleri Yumuşak Orta Bölümde Böylece İlave Delikler Açmak Mümkündür, Çelikten Yassı Ana Gövdenin Her Tarafı Taşlanmış ve Sertleştirilmiş, Konvansiyonel ve CNC Kumandalı Takım Tezgahlarında Universal Kullanım İçin İş Parçalarının Bağlanması İçin Doğrudan Mil, Sıkı Toleranslı Oturma Yüksekliği Sayesinde Birçok Bağlayıcıyla Rasyonel Çalışma Mümkün Olur, Alet Kullanmadan Yenilikçi Oturma Çene / Lataları Hızlı Değiştirme Sayesinde En Hızlı Donanım Değiştirme Süreleri ve Yüksek Esneklik Mümkündür. **Sevk Durumu;** Bir Çift Yüksek Kademeli Çene / Lata, Birer Lokma ve Yıldız Anahtar, Sabitleme Allen Anahtar, 2 Sabitleme Vidası, Ahşap Sandık. Er-EI Mengenerler 2 Yıl Garantilidir.

### Alt Gövde 2330




Siparişte Mengene Tipini Belirtiniz !

### Sabit Çene 2330



### Gezer Çene 2330



2330 YEDEK PARÇALAR

### Gezer Somun 2330



Opsiyonel İsteğe Göre

### Stop Kaması 2330



Opsiyonel İsteğe Göre

### Mengene Mili 2330



2330 YEDEK PARÇALAR